Городской конкурс-выстака
декоративно-прикладного творчества
«Новогодний и Рождественский сувенир»
Ярославль, 2019г.

Композиция «Фантазия»

Департамент образования мэрии города Ярославля

муниципальное образовательное учреждение
дополнительного образования
Центр внешкольной работы «Приоритет»

Городской конкурс-выставка
«Новогодний и Рождественский сувенир»

Диплом

победителя

Жуковский Даниил

за работу: «Фантазия»
в номинации: «Подарков новогоднее мерцание»
руководитель: Максимовская Алла Борисовна
МОУДО Центр детского творчества «Россияне»

Директор департамента
образования мэрии
города Ярославля Е.А. Иванова

Приказ департамента образования
мэрии города Ярославля № 01-05/850 от 17.10.2018

Ярославль, 2019

Рисунки:
https://www.livemaster.ru/topic/2016287-chetyre-samyh-rasprostranennyh-shva-pri-poshive-myagkih-igrushek

МОУ «Открытая (сменная) школа № 94»

г. Ярославль, ул.3. Космодемьянской, 4-а
Тел. (факс) (4852) 79-17-60

МОУ «Открытая (сменная) школа № 94»
«Музей истории вечерней школы»

Музейный экспонат, сделанный своими руками

ВФ-94 Я/53

Выполнил
учащийся 9-4 класса
МОУ «Открытая (сменная) школа № 94»
Жуковский Даниил

Ярославль, 2019г.

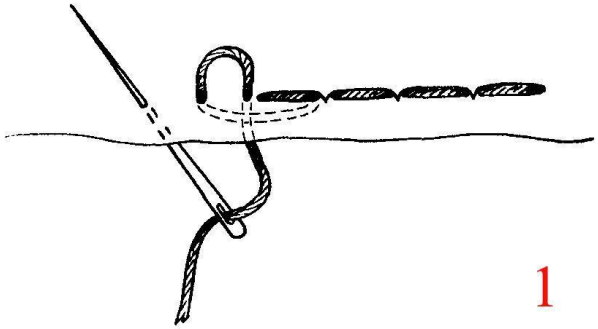

Шов «строчка» (рис. 1)**.**

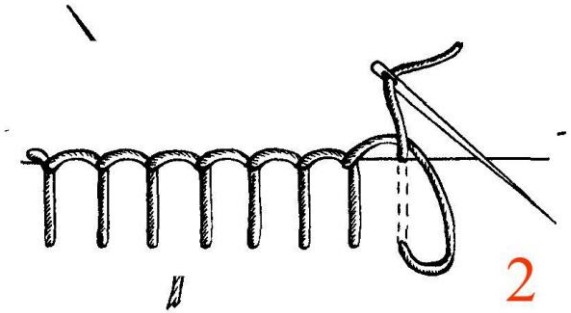

Петельный шов (рис. 2).

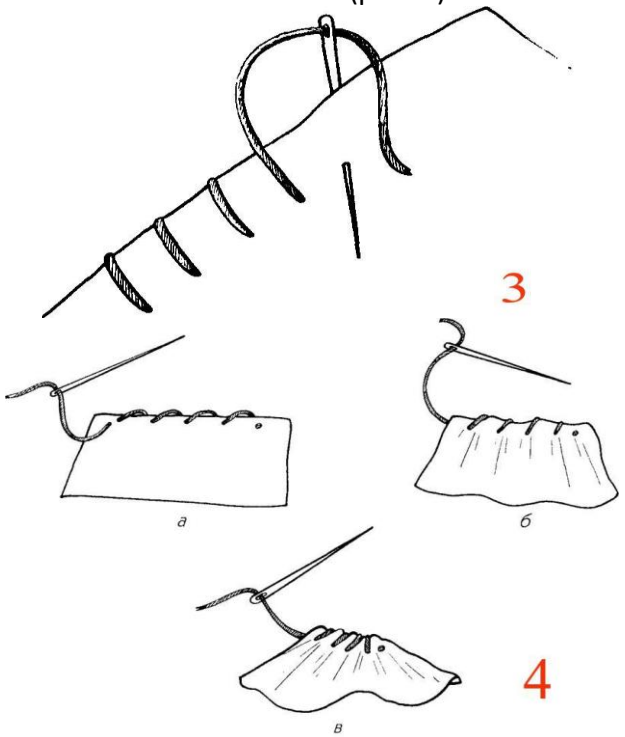

Шов «через край» (рис. 3, 4).

Свинка
Символ 2019 года

ВФ-94 Я/50
(поступил 19.12.2018г.)

Этапы изготовления игрушки:

1. Подбираем материал.
2. Переносим трафарет на материал.
3. Вырезаем все детали.
4. Склеиваем детали.
5. Сшиваем детали. Но делать это нужно не полностью: необходимо оставить место, чтобы заполнить игрушку синтепоном или другим материалом.
6. Пришиваем мелкие детали (глаза и уши).
7. Делаем хвост и копытца.
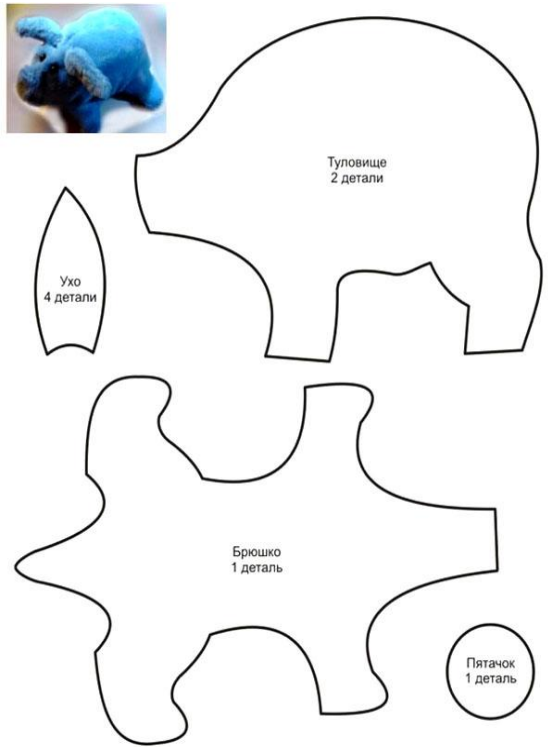
Игрушка готова!